



学校法人武南学園
武南高等学校

令和4年度

入学試験要項

【お問い合わせ】

(住所) 〒335-0002 埼玉県蕨市塚越5-10-21

(電話) 048-441-6948 (FAX) 048-431-0438

(HPアドレス) <https://www.bunan.ed.jp/highschool/>

【個人情報の取り扱いについて】

入学試験出願に際し提出された個人情報については適正に管理し、入学試験の選考及びそれに付随する連絡等に使用し、それ以外の目的では利用しません。

※ 変更等が生じた場合、本校HPにてお知らせいたします。

目 次

・ 令和4年度 入学試験要項	……………	2 ページ
・ コースごとの入学試験、合否発表、手続に関する日程	……………	2 ページ
・ 出願方法	……………	5 ページ
・ 出願の手引き	……………	6 ページ
・ 入学手続、延納手続	……………	7 ページ
・ 合否照会の手引き、入学手続の手引き	……………	8 ページ
・ 学費等	……………	9 ページ
・ 受験生と保護者様へ（調査書記入について）	……………	10 ページ
・ 調査書（武南高校様式）	……………	11 ページ
・ 決済について	……………	12 ページ
・ 写真と受験票について	……………	13 ページ

令和4年度 入学試験要項

課程 全日制普通・共学

募集人員

特進コース		選抜・進学コース	
特進単願	40名	単願	180名
特進併願1		併願1	180名
特進併願2		併願2	
	併願3		

- ※ 特進コースから選抜・進学コース、選抜コースから進学コースへのスライド合格があります。
- ※ 合格したコースへの入学となります。
- ※ 推薦入試は行っておりません（すべて一般入試となります）。

特進コース

		特進単願	特進併願1	特進併願2
出願資格		令和4年3月中学校卒業見込みの者で、本校を第一志望とする者。	令和4年3月中学校卒業見込みの者。	
Web出願	Web申込	本校の出願サイトより出願してください。		
	郵送期日	1月12日消印有効	1月14日消印有効	1月15日消印有効
試験日		1月22日(土)	1月23日(日)	1月25日(火)
試験科目		学力テスト(国語・数学・英語) 各50分、マーク式 ※英語はリスニングテストあり		
合格発表		本校の出願サイトより確認してください。		
		1月25日(火)13時から	1月27日(木)13時から	1月28日(金)13時から
入学手続		1月25日(火)13時から 2月1日(火)13時まで	1月27日(木)13時から	1月28日(金)13時から 2月3日(木)13時まで
延納手続		1月25日(火)13時から 2月1日(火)13時まで	1月27日(木)13時から	1月28日(金)13時から 2月5日(土)15時まで
延納手続者の入学手続		1月25日(火)13時から 2月1日(火)13時まで	延納手続開始時から 3月4日(金)15時まで	
用品購入日		2月12日(土)に来校 9:00~13:00	3月12日(土)に来校 9:00~15:00	

- ※特進単願で出願し、選抜・進学コースへスライド合格した場合は併願扱いとなりますので、手続きは併願1と同じ日程となります。

選抜コース・進学コース

		単願	併願1	併願2
出願資格		令和4年3月中学校卒業見込みの者で、本校を第一志望とする者。	令和4年3月中学校卒業見込みの者。	
Web出願	Web申込	本校のホームページの出願サイトより出願してください。 令和4年1月8日(土)9時から		
	郵送期日	1月12日消印有効	1月14日消印有効	1月15日消印有効
試験日		1月22日(土)	1月23日(日)	1月25日(火)
試験科目		学力テスト (国語・数学・英語) 各50分・マーク式 ※英語はリスニングテストあり		
合否発表		本校の出願サイトより確認してください。		
		1月25日(火)13時から	1月27日(木)13時から	1月28日(金)13時から
入学手続		1月25日(火)13時から 2月1日(火)13時まで	1月27日(木)13時から 2月3日(木)13時まで	1月28日(金)13時から
延納手続		/	1月27日(木)13時から	1月28日(金)13時から 2月5日(土)15時まで
延納手続者の入学手続			延納手続開始時から 3月4日(金)15時まで	
用品購入日		2月12日(土)に来校 9:00~13:00	3月12日(土)に来校 9:00~15:00	

選抜コース・進学コース

		併願3
出願資格		令和4年3月中学校卒業見込みの者、および中学校を卒業して1年未満の者。
Web出願	Web申込	本校のホームページの出願サイトより出願してください。 令和4年2月1日(火)9時から
	郵送期日	2月4日消印有効
試験日		2月11日(金)
試験科目		学力テスト (国語・数学・英語) 各50分・記述式・面接 ※英語はリスニングテストあり
合否発表		本校の出願サイトより確認してください。 2月15日(火)13時から
入学手続		2月15日(火)13時から 2月18日(金)13時まで
延納手続		2月15日(火)13時から 2月19日(土)15時まで
延納手続者の入学手続		延納手続開始時から 3月4日(金)15時まで
用品購入日		3月12日(土)に来校 9:00～15:00

再受験の出願	2月4日(金)まで	※ 再受験は併願3の試験を受験します。
--------	-----------	---------------------

再受験

- ・ 再受験とは、1月入試(単願・併願1・併願2)の結果、不合格となった人が、併願3(選抜・進学コース)を受験することをいいます。
 - ・ 再受験の出願は令和4年2月1日(火)～2月4日(金)となります。
 - ・ 再受験の出願は、出願サイトより出願してください(受験料10,000円)。
 - ・ 角型2号(240mm×332mm)の封筒を各自で用意し、封筒表面に本校所定の郵送出願宛名用紙(出願サイトより印刷)を貼付してください。
 - ・ 提出書類(入学願書 ※調査書は必要ありません)
 - ・ 封筒の裏面に「武南高校出願書類在中」および、住所、氏名を記入してください。
 - ・ 出願する際は、「簡易書留郵便」で送付してください。
- 受験票は各自出願サイトより印刷し試験当日に持参してください。

出願方法

- 出願は本校ホームページの出願サイトより行ってください。
※サーバーにアクセスが集中し、つながらない場合、時間をおいて再度アクセスしてください。
- 詳細は6ページの「出願の手引き」をご覧ください。

必要書類

- 入学願書 ※受験票を印刷時に入学願書が印刷されます。切り取って提出してください。
- 調査書 また、写真を直接貼付ける場合の大きさは横3cm、縦4cmです。
- 個人情報の取り扱いについて
出願書類に記載された個人情報は、第三者への提供は一切行いません。

必要書類の郵送方法

- 必要書類は、各試験日の出願期日までに送付してください。
- 角型2号(240mm×332mm)の封筒を各自で用意し、封筒表面に本校所定の郵送出願宛名用紙(受験票の印刷画面2枚目)を貼付してください。
- 封筒の裏面に「武南高校出願書類在中」および、住所、氏名を記入してください。
- 出願する際は、「簡易書留郵便」で送付してください。
- 受験票は各自出願サイトより印刷し試験当日に持参してください。

受験料

25,000円
(出願サイトより決済をお願いいたします。)

注意事項

- 単願、併願1、併願2および併願3から1つを選んで出願し受験してください。
- 受理した書類や納入金は、一切お返しいたしません。

【印刷イメージ】

1枚目：

入学願書

受験票

令和4年度

武南高等学校入学願書

	02001
併願1 選抜コース	
フリガナ	ぶどう たかひ
氏名	葡萄 太郎
生年月日	平成19年1月17日生
中学校	千歳学園 (令和4年2月卒業見込)
氏名	葡萄 一
〒3320912 TEL:049-222-1222	
住所	埼玉県川口市本町1-1-1

○願書に記載された個人情報、令和4年度入試にのみ使用します。

令和4年度

02001	受験票
氏名	葡萄 太郎

○受験票は、受験及び合否の通知に必要です。大切に保管してください。

○受験票をもって受験票と代えさせていただきます。

武南高等学校

★キリトリ

【受験案内】

【試験日】 令和4年1月23日(日)
【場 所】 武南高等学校
【集合時間】 午前8時30分(厳守) ※開門 午前8時
【試験科目】 国語 8:35～ 9:45
英語 9:55～ 10:45
数学 11:00～ 11:50
理科 11:55～ 理数科終了後 下校

【持ち物】 受験票
上履き、下足入れ(袋)
筆記用具、鉛筆(シャープペンシル・0.5mm)、消しゴム

【備 考】
- 合否の結果は合否サイトで確認することができます。
- 詳細は受験票を確認してください。
【その他】
- 「令和4年度入学者選抜に係る新型コロナウイルス等の対応について」を参照してください。
- 受験当日、受験当日の日は校内に入室しません。
- 保護者の付添はご遠慮ください。
- 校内での携帯電話、スマートフォン等の使用は認めません。
- 遅刻、欠席に関しては、必ず本校にご連絡ください。
- 9:10以降の遅刻は、原則として認めません。

武南高等学校 049-441-6948

2枚目：郵送出願宛名用紙

02001 335-0002

埼玉県蕨市塚越5-10-21

武南高等学校
入試事務室 行

簡易書留	簡易書留引受番号
武南高等学校出願者	
住所	〒3320912 埼玉県川口市本町 〇-〇-〇
フリガナ	ぶどう たかひ
氏名	葡萄 太郎
併願1 選抜コース	

【出願の手引き】 Web 出願から受験当日までの流れ



入学手続

- ・ 「入学手続納入金」を期日中（2～4ページ参照）に出願サイトにて決済してください。

入学金	230,000円
施設費	160,000円
入学手続時納入金	390,000円

- ・ 決済完了後、出願サイトより「説明会」→「新規申込はこちら」→「入学手続(在籍調査)」から入学時に必要な項目の入力を行ってください。これで手続きが完了となります。
「入学手続(在籍調査)」に必要なパスワードは3月7日(月)以降に配信されるメールに記載されています。
- ・ 延納される方は下記「延納手続」をご参照ください。

延納手続

- ・ 併願1、併願2および併願3の合格者は延納（入学手続日の延期）ができます。
- ・ 延納手続きを出願サイトより行ってください。
- ・ 「入学手続金」として20,000円を下記期日までに
出願サイトにて決済してください。
これで延納手続きが完了となります。

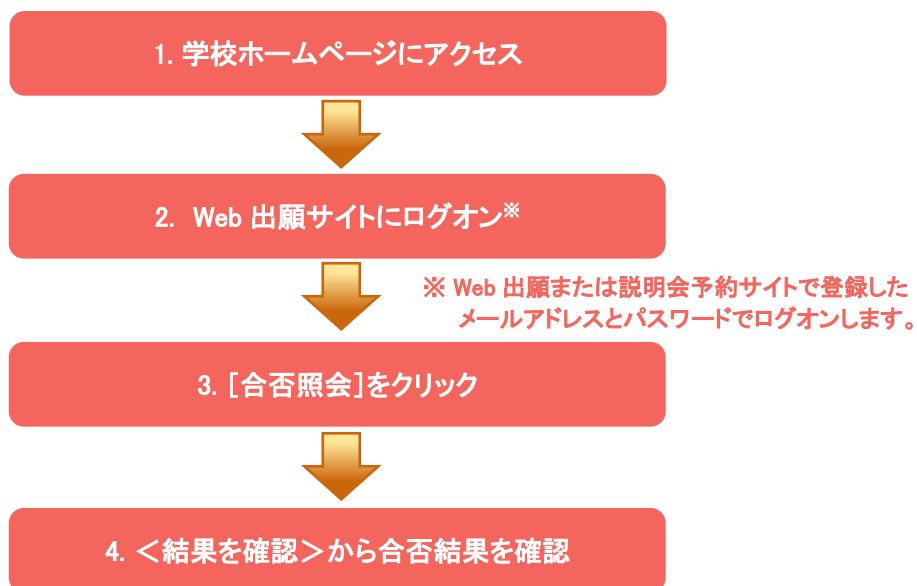
【延納手続き期限】

併願1、併願2	令和4年2月 5日(土) 15時まで
併願3	令和4年2月19日(土) 15時まで

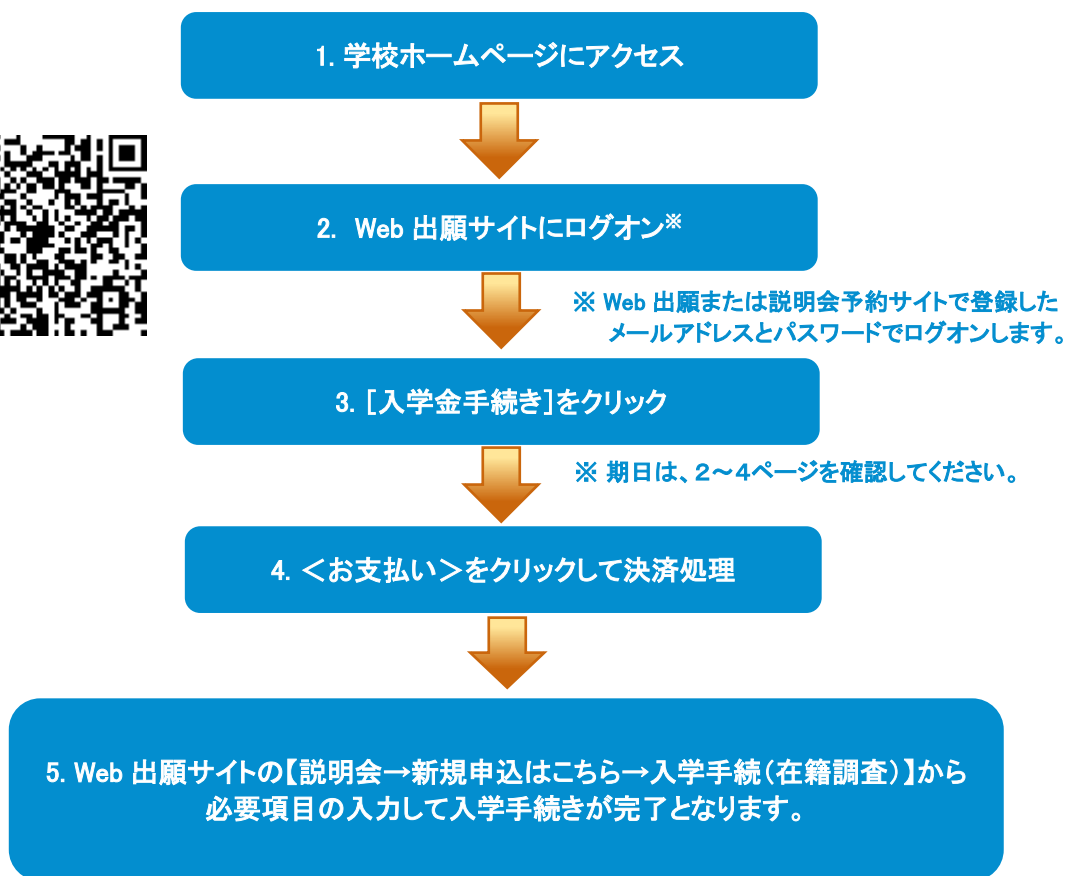
延納後の入学手続

- ・ 延納手続者の入学手続日は令和4年3月4日(金) 15時までとなります。
 - ・ 入学手続完了後、出願サイトより「説明会」→「新規申込はこちら」→「入学手続(在籍調査)」から入学時に必要な項目の入力を行ってください。これで手続きが完了となります。
「入学手続(在籍調査)」に必要なパスワードは3月7日(月)以降に配信されるメールに記載されています。
- ※ 入学手続金を支払われた方のみ延納が認められます。
※ 入学手続金の20,000円は入学金に充当します。
※ 入学手続金はお返しいたしません。

【合否照会の手引き】



【入学手続の手引き】



※ 詳細は、3月7日(月)以降、手続者に配信されるメールをご確認ください。

学費等

学 費	<入学手続時納入金>	
	入学金	230,000円
	施設費	160,000円
	<毎月納入金>	
	授業料(月額)	24,000円
	施設維持管理費(月額)	2,000円
諸会費	父母の会入会金	1,000円
	後援会入会金	2,000円
	父母の会会費(年額)	15,600円
	後援会会費(年額)	12,000円
	生徒会会費(年額)	6,000円
	◎諸会費は、4月の学費とともに納めていただきます。	
参 考	<その他の諸費用概算～令和3年度実績>	
	学年積立金(修学旅行費他)(月額)	18,000円
	タブレットレンタル代(年額)	38,412円
	日本スポーツ振興センター掛金(年額)	1,780円
	教科書(年額)	約10,000円
	副教材費・模試代等(年額)	90,000円
	制服(男子)	約77,000円
	制服(女子)	約88,000円
	用品類	約42,000円

◎学費等の納入は、本学園所定の銀行からの口座振替です。

◎特待生制度があります。

※寄付金や学債は一切求めておりません。

受験生と保護者様へ

【入学志願者調査書記入について】

この書類は中学校の先生が作成する書類です。中学校の先生に作成をお願いしてください。

○ 埼玉県公立高校調査書を使用する場合

必要事項を記入してから複写して、公印・記入責任者印を押印してください。

帰国生徒並びに過年度卒業生は、「5 その他」欄にその旨を経歴とともに記入してください。

○ 武南高校用調査書を使用する場合（埼玉県以外の中学校等）

11ページのを印刷してご利用いただくか、ホームページより書式をダウンロードしてお使いください。

【中学校の先生へのお願い】

1 各教科の学習記録

- ・ 5段階評定を記入してください。

2 総合的な学習の時間の記録

- ・ 3学年の1，2学期を中心に、学習状況や成果などの評価を文章で記述してください。

3 特別活動等の記録

- ・ 「学級活動」欄は各学年役員・クラブ名を1つ選び記入してください。
- ・ 「その他」欄は英検などの取得資格や褒賞などを記入してください。

4 出欠の記録

- ・ 3学年は2学期までとし、各学年欠席日数が10日以上の場合は理由を記入してください。

5 その他

- ・ 帰国生、過年度卒業生は「5 その他の欄」に、経歴を記入してください。
- ・ 帰国生徒とは、次の（1）又は（2）のいずれかに該当する生徒としてください。
 - （1）外国における在学期間が、帰国時からさかのぼり継続して2年以上4年未満の者で、帰国後2年以内の者。
 - （2）外国における在学期間が、帰国時からさかのぼり継続して4年以上の者で、帰国後3年以内の者。

令和4年度 武南高等学校入学志願者調査書

※

受験番号

ふりがな														
生徒氏名														
性別	男・女	生年月日	平成	年	月	日生	卒業年月	令和	年	月	卒業 卒業見込			
1 各 教 科 の 学 習 の 記 録	教 科	評 定			2 総合的な学習 の時間の記録									
		1年	2年	3年										
	国語				3 特 別 活 動 等 の 記 録	学 級 活 動	1年							
	社会						2年							
	数学						3年							
	理科					生徒会活動								
	音楽					学校行事								
	美術					その他								
	保健 体育													
	技術・ 家庭													
	外国語													
	合計					4 出欠の 記録	学年						欠席日数	欠席の主な理由
	5 教 科 計				1									
					2									
備考				5 そ の 他										

令和4年度武南高等学校入学志願者調査書の内容は、上記のとおり相違ありません。

令和 年 月 日

学 校 名

校長氏名

印

記入責任者

氏 名

印

ここに記載された事項およびその内容は、令和4年度入試にのみ使用します。

● 決済について

【クレジットカード決済】

クレジットカード番号などの必要な情報を入力して決済処理をおこないます。
オンライン決済なので、24時間受験料のお支払いに対応しています。
また、出願手続きの流れの中で処理することができ、受験料のお支払いが即時完了できます。

QRコードを読み取るとSB ペイメントサービス(株)のサイトに遷移し、クレジットカードの決済手順をご確認いただけます。

※ QRコードの読み取りができない場合は、直接 URL を入力してください。



【ペイジー決済】

ペイジー対応金融機関 ATM(ペイジーマークが貼ってある ATM が対象)、またはオンラインバンキング/モバイルバンキングにてお支払いをおこないます。金融機関窓口でのお支払いはできません。

QRコードを読み取るとSB ペイメントサービス(株)のサイトに遷移し、ペイジーの決済手順をご確認いただけます。

※ QRコードの読み取りができない場合は、直接 URL を入力してください。



6-⑥ お支払いが完了したら、決済完了メールの確認をおこないます。

お支払いが完了すると決済完了メールが送信されます。メールを受信した後に Web 出願サイトに再度ログオンし、受験票などを印刷します。

※ クレジットカード決済の場合、決済完了と同時に受験票の印刷ができます。
コンビニやペイジー決済の場合、入金確認までに 30 分前後かかる場合があるため、決済完了メールを受信してから受験票の印刷をおこなってください。

● 写真と受験票の印刷について

【写真について】

Web 出願サイトにて顔写真をアップロードするか受験票を印刷した後に顔写真を貼り付けてください。

【受験票の印刷】

- ・用紙サイズ：A4
- ・自宅にプリンターが無い場合
コンビニエンスストアの印刷機器を利用して印刷することができます。印刷には専用アプリ（無料）のインストールが必要です。

受験票の印刷時期

出願の決済完了メールを受信してから志願者サイトにログオンし、「受験票」欄の<印刷>ボタンより受験票の印刷をおこなってください。

コンビニエンスストアでの印刷手順

■ セブンイレブンの場合

- ① 「かんたん netprint」アプリをインストールします。



iPhone/iPad 端末 ⇒ [App Store](#) からインストール（無料）

Android 端末 ⇒ [Google Play ストア](#) からインストール（無料）

※ 利用に必要な通信料・パケット料などご利用者の負担になりますので、ご了承ください。


- ② インストールした「かんたん netprint」アプリを起動し、利用規約に同意します。
- ③ 本校の Web 出願サイトにログオンし、「出願申込履歴」で[受験票印刷へ]をタップします。

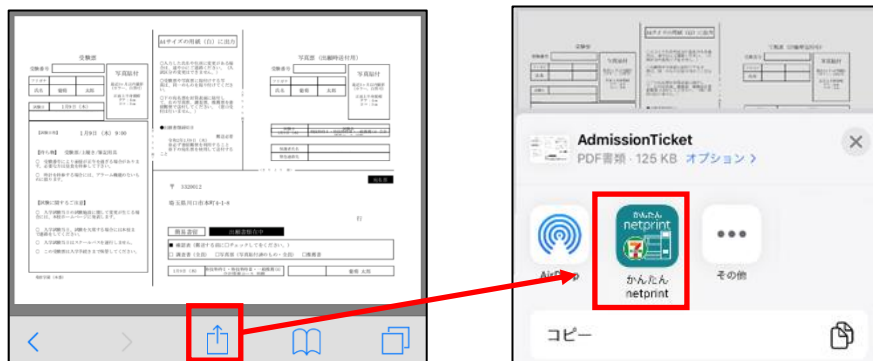



左側の QR コードから直接本校の Web 出願サイトにアクセスできます。

※ Android 端末をご利用の場合

1. インターネットブラウザ「Chrome」アプリを利用して Web 出願サイトにログオンします。
2. [受験票印刷へ]をタップし、ファイルをダウンロードします。
3. 「かんたん netprint」アプリを起動し、**Ⓜアイコン**「**文書ファイルを選ぶ**」の順にタップします。
4. 印刷する「**受験票.pdf**」をタップし、印刷内容を設定のうえ[登録]をタップすると
8桁のプリント予約番号が表示されるので、引き続き手順⑥にて印刷をおこなってください。

- ④ 表示される受験票画面下の  をタップして[かんたん netprint]をタップします。



※ アイコンが見つからない場合は、 (その他) アイコンをタップし、表示されるアプリ一覧の中から [かんたん netprint] をタップしてください。

- ⑤ 「用紙サイズ」、「カラーモード」などの印刷内容を設定し、画面右上の[登録]をタップします。
発行されたプリント予約番号が画面に表示されます。
※ 「受付中」状態の場合は、更新ボタンをタップしてください。

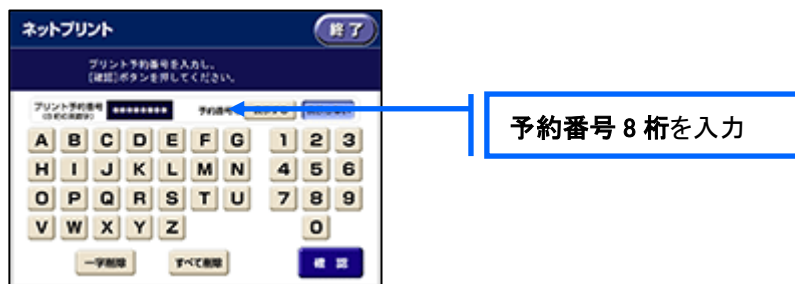
- ⑥ お近くのセブンイレブン店頭のマルチコピー機にプリント予約番号を入力して印刷をおこないます。

《セブンイレブン店頭 印刷の流れ》

- ⑥-1 セブンイレブン店頭のマルチコピー機より「プリント」-「ネットプリント」を選択します。



- ⑥-2 マルチコピー機にプリント予約番号 8桁を入力して「確認」をタッチします。



- ⑥-3 ファイルのダウンロードが完了するとプレビュー画面が表示されるので、内容を確認し、操作画面に従って印刷をおこなってください。

■ ローソン・ファミリーマートなどの場合

- ① 「PrintSmash」アプリをインストールします。



iPhone/iPad の場合 ⇒ [App Store](#) からインストール(無料)します。

Android の場合 ⇒ [Google Play ストア](#) からインストール(無料)します。

※ 利用に必要な通信料・パケット料などご利用者の負担になりますので、ご了承ください。

- ② インストールした「PrintSmash」アプリを起動し、使用許諾契約書に同意します。

- ③ 本校の Web 出願サイトにログインし、「出願申込履歴」で[受験票印刷へ]をタップします。




左側の QR コードから直接本校の Web 出願サイトにアクセスできます。

※ Android 端末をご利用の場合

1. インターネットブラウザ「Chrome」アプリを利用して Web 出願サイトにログインします。
2. [受験票印刷へ]をタップし、ファイルをダウンロードします。
3. 「PrintSmash」アプリを起動して[PDF をプリントする]ー[PDF 追加⊕]の順にタップして、ダウンロードした「受験票.pdf」ファイルを選択します。
引き続き手順⑥にて印刷をおこなってください。

- ④ 表示される受験票画面をタップし、画面下  をタップして[PrintSmash]をタップします。



- ⑤ 「PrintSmash」アプリの送信リストに PDF ファイルに変換された受験票が追加されます。

- ⑥ お近くのローソンやファミリーマートなどで、Wi-Fi 接続をして印刷をおこないます。

《ローソン・ファミリーマート店頭 印刷の流れ》

- ⑥-1 スマートフォンの「PrintSmash」アプリを起動して[PDF をプリントする]をタップします。

- ⑥-2 追加した「受験票」PDF ファイルを選択し、画面下「選択中の PDF をプリントする」をタップします。